

# Feuille d'information à l'intention des investisseurs

T2 2018

## Qui sommes-nous?

La Banque CIBC (CM: TSX, NYSE) est une institution financière de premier rang établie au Canada dont la capitalisation boursière s'élève à 50 milliards de dollars et le ratio des fonds propres de première catégorie attribuables aux actionnaires ordinaires selon Bâle III, à 11,2 %. Par l'intermédiaire des quatre principales unités d'exploitation de la CIBC - Services bancaires personnels et PME, région du Canada; Groupe Entreprises et Gestion des avoirs, région du Canada; Groupe Entreprises et Gestion des avoirs, États-Unis; Marchés des capitaux -, nos quelque 45 000 employés offrent un éventail complet de produits et de services financiers à 11 millions de particuliers, de PME, de sociétés commerciales, de grandes entreprises et de clients institutionnels au Canada, aux États-Unis et dans le monde entier.

## Principaux secteurs d'activité

- Services bancaires personnels et PME, région du Canada
- Groupe Entreprises et Gestion des avoirs, région du Canada
- Groupe Entreprises et Gestion des avoirs, États-Unis
- Marchés des capitaux

## Mesures

	2017	2018 (en date du 30 avril)
Total de l'actif	565,3 G\$	590,5 G\$
Dépôts	439,7 G\$	449,0 G\$
Prêts et acceptations	365,6 G\$	374,2 G\$
Ratio des fonds propres de première catégorie sous forme d'actions ordinaires	10,6 %	11,2 %
Capitalisation boursière	49,9 G\$	49,7 G\$
Rendement total pour les actionnaires (1 an)	18,3 %	6,2 %

## Notre stratégie

À la CIBC, nous construisons une entreprise axée sur les relations et conçue pour le monde moderne en nous concentrant sur les quatre priorités suivantes pour l'ensemble de la Banque :

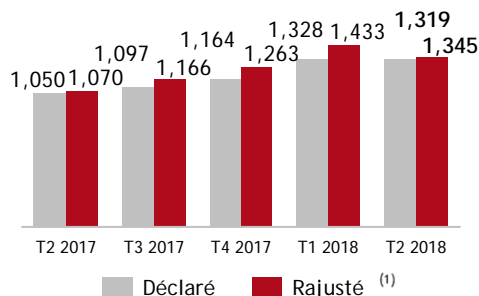
1. Culture d'excellence en matière de service à la clientèle
2. Croissance des bénéfices diversifiés
3. Efficacité opérationnelle optimale
4. Déploiement discipliné des fonds propres

## Évaluation du crédit

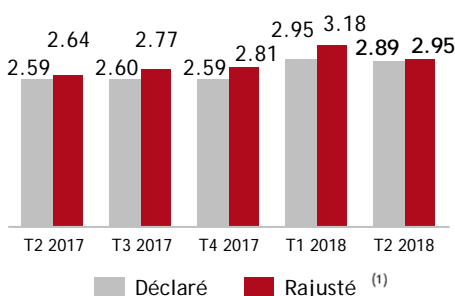
	DBRS	Moody's	Standard & Poor's	Fitch
Gestionnaire	AA	A1	A+	AA-
Perspective	Stable	Négative	Stable	Négative

## Points saillants financiers

Bénéfice net (en millions de dollars canadiens)

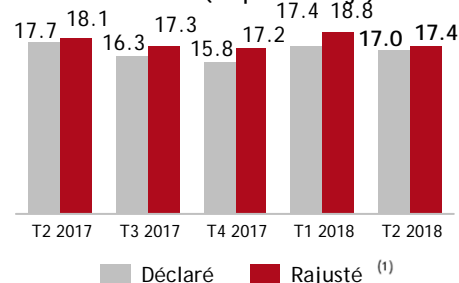


Résultat par action (en dollars canadiens)



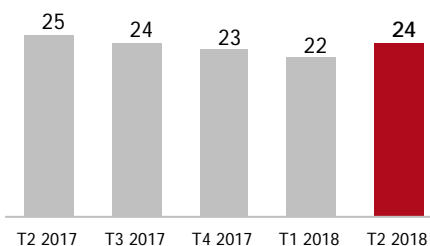
Objectif : Croissance annuelle moyenne du BPA d'au moins 5 %

Rendement des capitaux propres applicables aux porteurs d'actions ordinaires (en pourcentage)

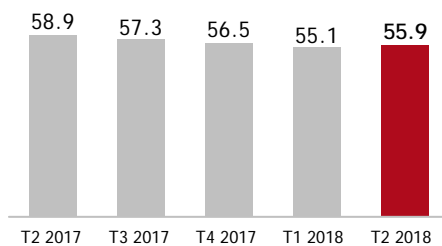


Objectif : Maintenir un bon RCP d'au moins 15 %

Ratio des pertes sur créances (en points de base)

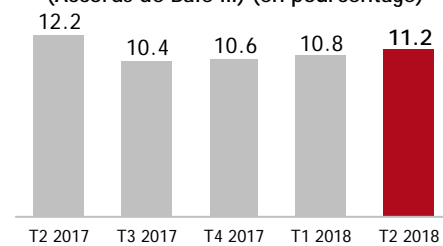


Rajustement du coefficient d'efficacité (en pourcentage)(1)



Objectif : Obtenir un coefficient d'efficacité de 55 % à un rythme annualisé d'ici 2019 et de 52 % d'ici 2022

Ratio des fonds propres de première catégorie sous forme d'actions ordinaires (Accords de Bâle III) (en pourcentage)



(1) Mesure non conforme aux PCGR. Voir la rubrique Mesures non conformes aux PCGR à la section Notes aux utilisateurs du guide Information financière supplémentaire - T2 de 2018 (page 2), que vous trouverez à l'adresse [www.cibc.com/francais](http://www.cibc.com/francais).

## Coordonnées

### Relations avec les investisseurs CIBC

Amy South, première vice-présidente, Relations avec les investisseurs  
Tél. : 416 594-7386 | Courriel : [investorrelations@cibc.com](mailto:investorrelations@cibc.com) | Site Web : [www.cibc.com/francais](http://www.cibc.com/francais)

Une expérience bancaire adaptée à votre vie.



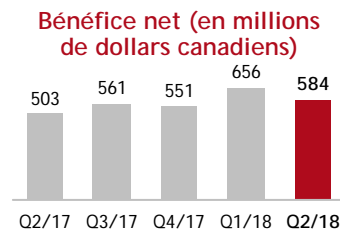
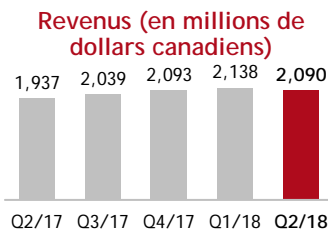
# Feuille d'information à l'intention des investisseurs

T2 2018

## Faits saillants et rendement

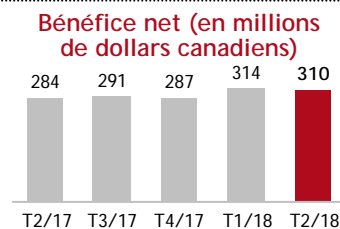
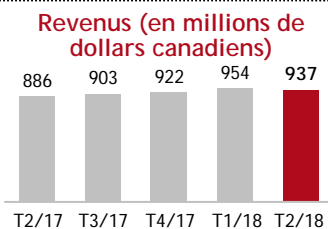
### Services bancaires personnels et PME, région du Canada

- Services bancaires personnels et PME, région du Canada, a déclaré un bénéfice net de 584 millions de dollars pour le deuxième trimestre, soit une hausse de 81 millions de dollars (ou 16 %) par rapport au même trimestre l'an dernier. Si l'on exclut les éléments importants, le bénéfice net rajusté<sup>(1)</sup> était de 586 millions de dollars, soit une hausse de 82 millions de dollars ou de 16 % par rapport au même trimestre l'an dernier. La forte croissance des volumes, l'élargissement des écarts et la hausse de frais ont été compensés en partie par une hausse des dépenses dans les initiatives stratégiques et des provisions pour pertes sur créances.



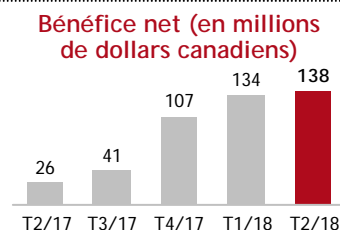
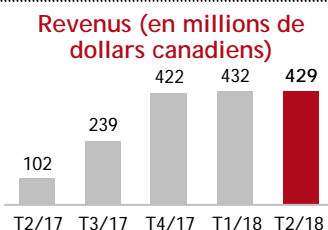
### Groupe Entreprises et Gestion des avoirs, région du Canada

- Groupe Entreprises et Gestion des avoirs, région du Canada, a déclaré un bénéfice net de 310 millions de dollars pour le deuxième trimestre, soit une hausse de 26 millions de dollars (ou 9 %) par rapport au même trimestre l'an dernier, générée par une croissance des revenus compensée en partie par une hausse de dépenses. L'augmentation des revenus est principalement attribuable à la croissance des dépôts et des prêts, à une hausse de frais du Groupe Entreprises et à une augmentation des actifs assortis d'honoraires de Gestion des avoirs, laquelle a été compensée en partie par une diminution du volume des opérations et de l'activité d'émission d'actions.



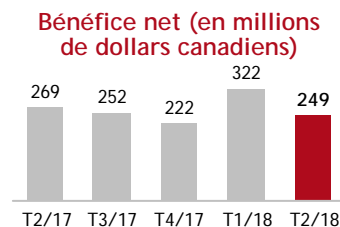
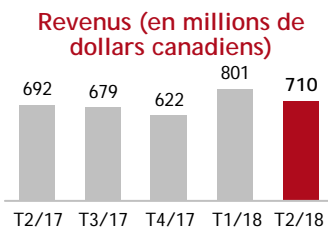
### Groupe Entreprises et Gestion des avoirs aux É.-U.

- Groupe Entreprises et Gestion des avoirs, États-Unis, a déclaré un bénéfice net de 138 millions de dollars pour le deuxième trimestre, soit une hausse de 112 millions de dollars (ou 431 %) par rapport au même trimestre l'an dernier. Si l'on exclut les éléments importants, le bénéfice net rajusté<sup>(1)</sup> était de 142 millions de dollars, ce qui représente une hausse de 115 millions de dollars (ou 426 %) par rapport au deuxième trimestre de l'année dernière, qui est principalement attribuable à l'inclusion des résultats de CIBC Bank USA à partir du troisième trimestre de 2017.



### Marchés des capitaux

- Marchés des capitaux a déclaré un bénéfice net de 249 millions de dollars au deuxième trimestre, soit une baisse de 20 millions de dollars (ou 7 %) par rapport au même trimestre l'an dernier, qui est principalement attribuable à une augmentation des frais autres que d'intérêts et du taux d'imposition effectif réel, laquelle a été compensée en partie par une augmentation des revenus. La hausse de revenu tiré des activités de négociation des opérations de change et du taux d'intérêt ainsi que du revenu provenant des services financiers aux entreprises, des titres de créances et des services consultatifs a été compensée en partie par une diminution du revenu tiré des activités de négociation des dérivés d'actions, des titres de créances et des gains du portefeuille de placement.

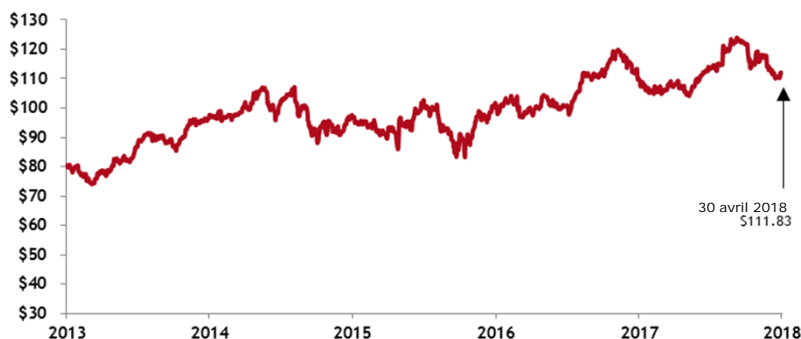


<sup>(1)</sup> Mesure non conforme aux PCGR. Voir la rubrique Mesures non conformes aux PCGR à la section Notes aux utilisateurs du guide Information financière supplémentaire - T2 de 2018 (page 2), que vous trouverez à l'adresse [www.cibc.com/francais](http://www.cibc.com/francais).

## Renseignements destinés aux actionnaires

### Cours de l'action (en dollars canadiens) - CM

Période de cinq exercices se terminant le 30 avril 2018



### Historique des dividendes

